
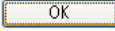


## 予約内容の編集

ステップ 1: 編集したい内容をクリックしてください.....	2
ステップ 2: 編集画面が表示されるので編集したい項目を編集してください .....	2
ステップ 3: 編集が終わったら  ボタンをクリックして下さい .....	3
ステップ 4:  ボタンをクリックして下さい.....	3
ステップ 5: 予約内容が変更されました .....	4

# 予約内容の編集

ステップ1: 編集したい内容をクリックしてください

The screenshot shows a web browser window with the URL `http://developer.cssol.co.jp/sample/htdocs/?action=pages_view_main&page_id=182#`. The page title is "予約管理" (Reservation Management) and the subtitle is "予約一覧画面 (2011年07月27日)" (Reservation List Screen (July 27, 2011)).

On the left, there is a calendar for July 2011. The date 27th is highlighted in yellow. Below the calendar is a grid showing reservation slots for staff members "スタッフA" and "スタッフ太郎" (Staff Taro) from 09:00 to 18:00. A red box highlights the slot for Staff A at 11:00.

A callout box with the text "編集したい内容をクリックして下さい" (Click the content you want to edit) points to the 11:00 slot. A tooltip for this slot shows: "佐藤良子" (Sato Ryouko), "レディースカット" (Ladies Cut), and "コメントを入力してください" (Please enter a comment).

On the right, there is a form for editing a reservation. The "顧客名" (Customer Name) is "佐藤良子" (Sato Ryouko) and "スタッフ" (Staff) is "未選択" (Not Selected). There are checkboxes for "レディースカット" (Ladies Cut), "メンズカット" (Men's Cut), "カラー" (Color), and "ハーブカラー" (Herb Color). The "時刻" (Time) is set to 09:00. A "予約登録" (Register Reservation) button is at the bottom.

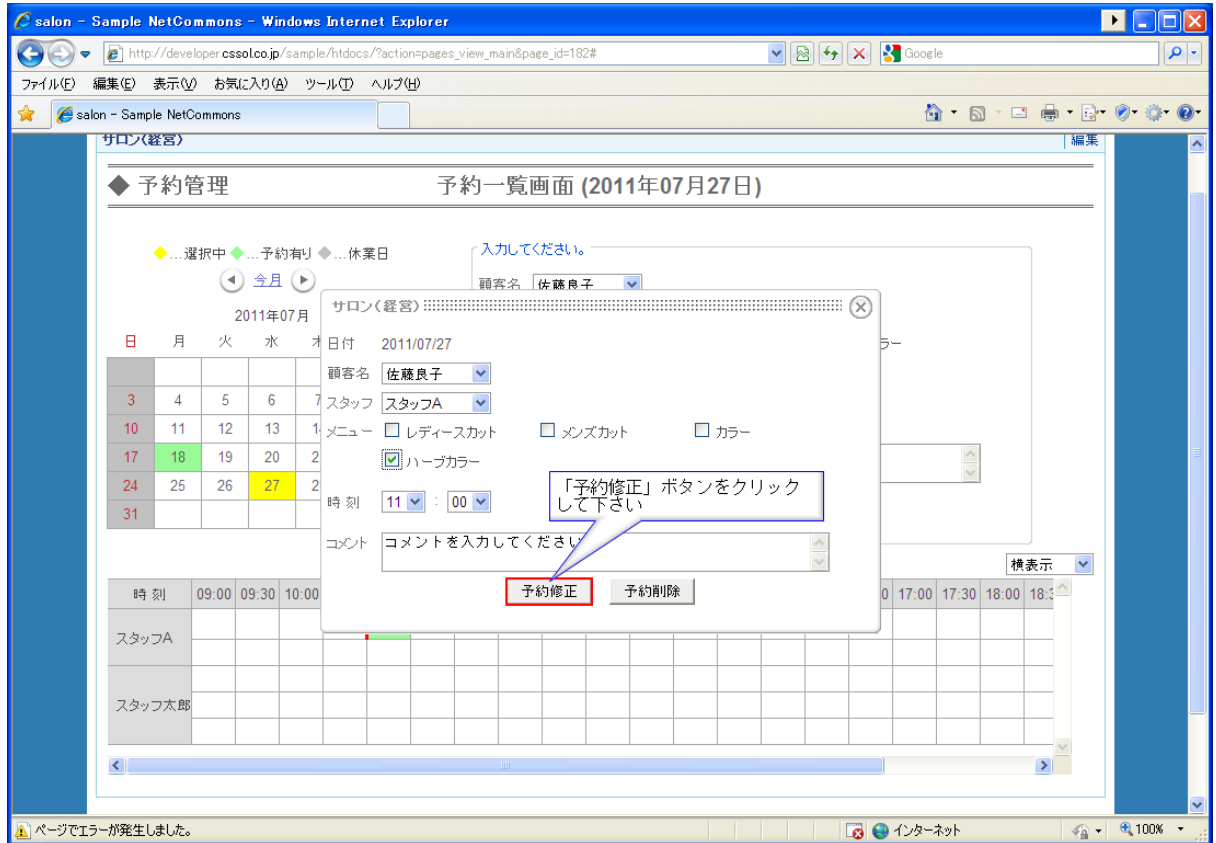
ステップ2: 編集画面が表示されるので編集したい項目を編集してください

This screenshot shows the same web application, but now the editing form is open. The "顧客名" (Customer Name) is "佐藤良子" (Sato Ryouko) and "スタッフ" (Staff) is "スタッフA" (Staff A). The "時刻" (Time) is now set to 11:00. The "ハーブカラー" (Herb Color) checkbox is checked. There are buttons for "予約修正" (Edit Reservation) and "予約削除" (Delete Reservation) at the bottom of the form.

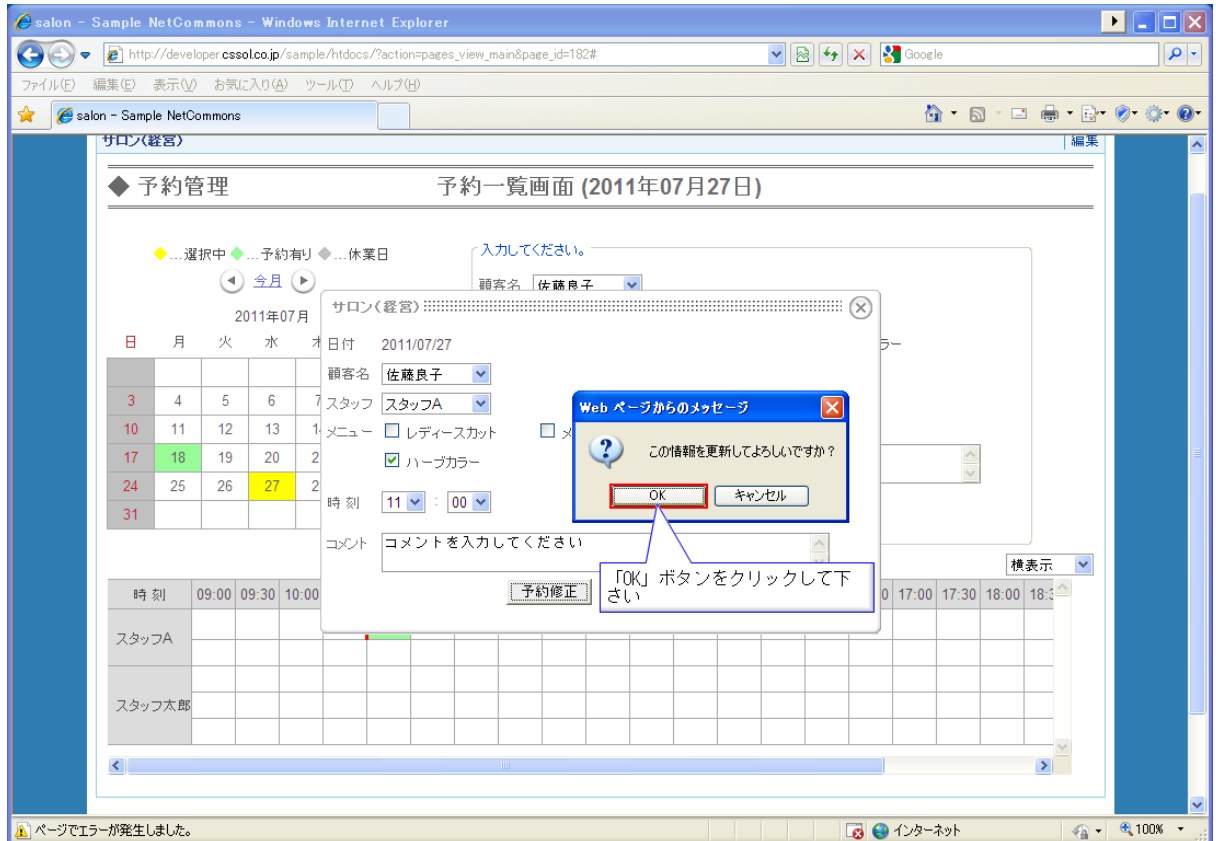
A callout box with the text "編集したい項目を編集してください" (Edit the items you want to edit) points to the editing form.

# 予約内容の編集

ステップ3: 編集が終わったら **予約修正** ボタンをクリックして下さい



ステップ4: **OK** ボタンをクリックして下さい



# 予約内容の編集

## ステップ 5: 予約内容が変更されました

The screenshot shows a web browser window displaying a reservation management system. The page title is "予約管理" (Appointment Management) and the subtitle is "予約一覧画面 (2011年07月27日)" (Appointment List Screen (July 27, 2011)).

The interface includes a calendar for July 2011, a form for entering appointment details, and a grid showing staff availability.

**Calendar (2011年07月):**

日	月	火	水	木	金	土
					1	2
3	4	5	6	7	8	9
10	11	12	13	14	15	16
17	18	19	20	21	22	23
24	25	26	27	28	29	30
31						

**Appointment Form:**

入力してください。

顧客名: 佐藤良子  
スタッフ: 未選択  
メニュー:  レディースカット  メンズカット  カラー  
 ハーブカラー  
時刻: 09 : 00  
コメント:   
予約登録

**Staff Availability Grid:**

時刻	09:00	09:30	10:00	10:30	11:00	11:30	12:00	12:30	13:00	13:30	14:00	14:30	15:00	15:30	16:00	16:30	17:00	17:30	18:00	18:30	
スタッフA																					
スタッフ太郎																					

以上