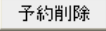



予約内容の削除

- ステップ 1: 削除したい予約内容をクリックして下さい..... 2
- ステップ 2:  ボタンをクリックして下さい..... 2
- ステップ 3:  ボタンをクリックして下さい..... 3
- ステップ 4: 予約内容が削除されました..... 3

予約内容の削除

ステップ 1: 削除したい予約内容をクリックして下さい

予約管理 予約一覧画面 (2011年07月27日)

◆...選択中 ◆...予約有り ◆...休業日

2011年07月

日	月	火	水	木	金	土
					1	2
3	4	5	6	7	8	9
10	11	12	13	14	15	16
17	18	19	20	21	22	23
24	25	26	27	28	29	30
31						

時刻: 09:00 09:30 10:00 10:30 11:00 11:30 12:00 12:30 13:00 13:30 14:00 14:30 15:00 15:30 16:00 16:30 17:00 17:30 18:00 18:30

スタッフA

スタッフ太郎

佐藤良子
ハーブカラー
コメントを入力してください

予約登録

ステップ 2: 予約削除 ボタンをクリックして下さい

予約管理 予約一覧画面 (2011年07月27日)

◆...選択中 ◆...予約有り ◆...休業日

2011年07月

日	月	火	水	木	金	土
					1	2
3	4	5	6	7	8	9
10	11	12	13	14	15	16
17	18	19	20	21	22	23
24	25	26	27	28	29	30
31						

時刻: 09:00 09:30 10:00

スタッフA

スタッフ太郎

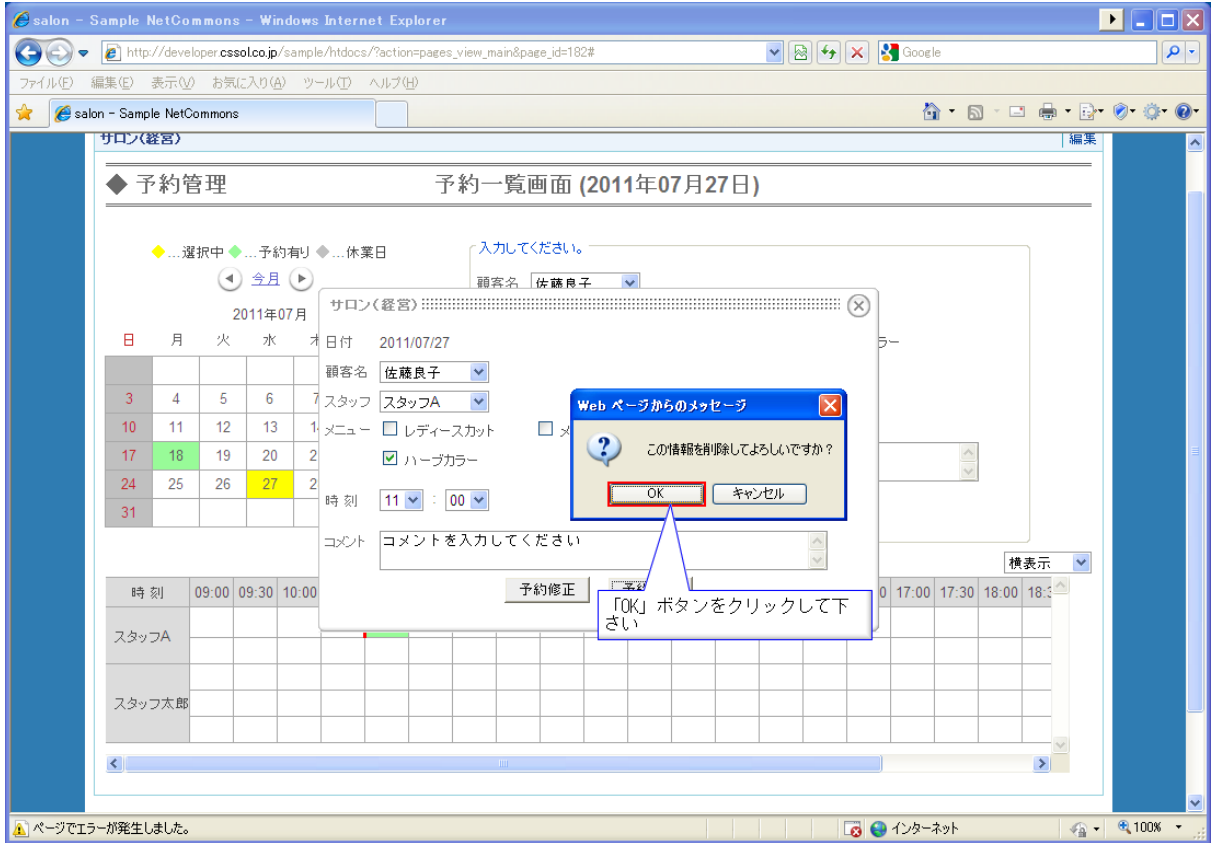
佐藤良子
スタッフA
メニュー レディースカット メンズカット カラー
 ハーブカラー
時刻: 11:00
コメント: コメントを入力してください

予約修正 予約削除

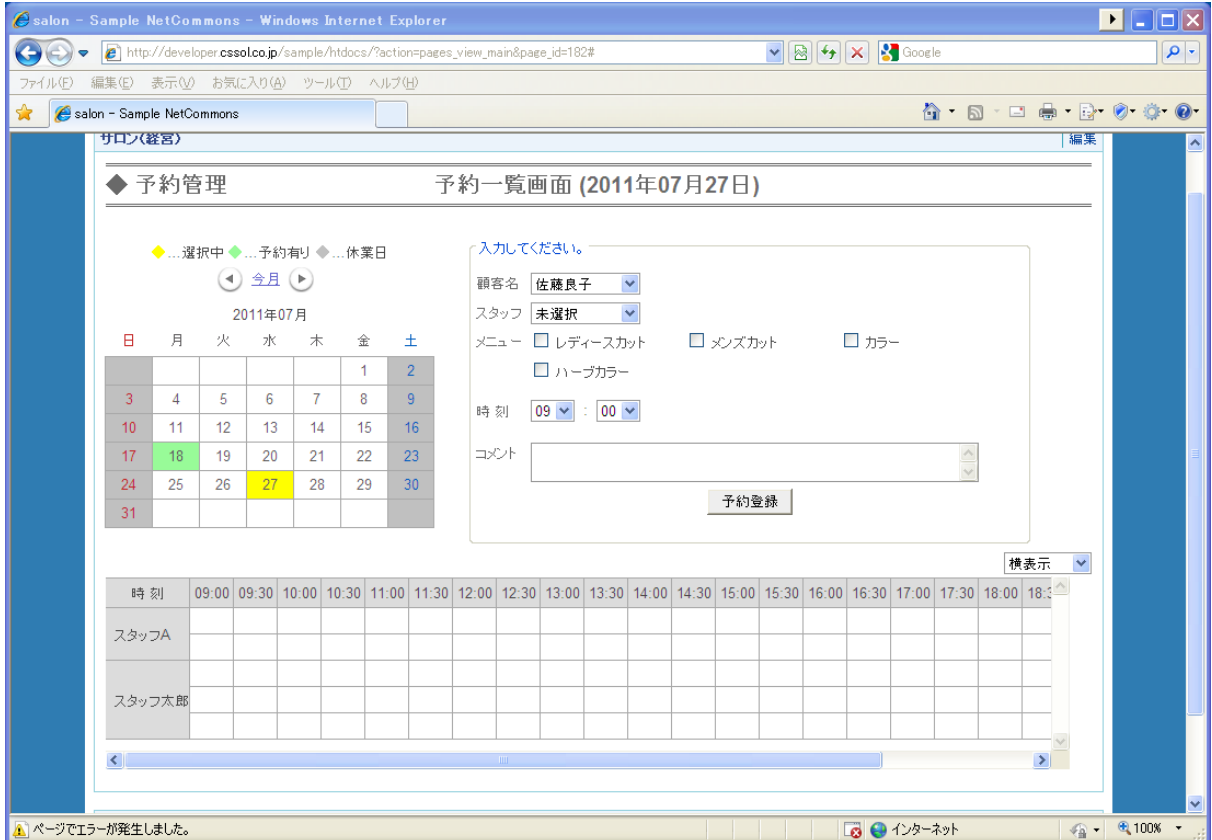
「予約削除」ボタンをクリックして下さい

予約内容の削除

ステップ3: **OK** ボタンをクリックして下さい



ステップ4: 予約内容が削除されました



以上