





スタッフ管理の新規登録

- ステップ 1:  スタッフ管理 をクリックして下さい..... 2
- ステップ 2:  新規作成 をクリックして下さい..... 2
- ステップ 3: 「スタッフ名称」を入力してください..... 3
- ステップ 4: 「スタッフ(カナ)」を入力してください..... 3
- ステップ 5: 「ライン数」を入力してください..... 4
- ステップ 6: スタッフの「休日設定」をしてください..... 4
- ステップ 7: 「対応可能アイテム」を選択してください..... 5
- ステップ 8:  ボタンをクリックして下さい..... 5
- ステップ 9:  ボタンをクリックして下さい..... 6
- ステップ 10: スタッフが新規登録されました。同様の方法でスタッフを追加してください.. 6

スタッフ管理の新規登録

ステップ 1: [スタッフ管理](#) をクリックして下さい

The screenshot shows the '予約管理' (Reservation Management) page in a browser window. The page title is '予約一覧画面 (2011年07月19日)'. It features a calendar for July 2011 and a reservation form. A callout box with a red border points to the 'スタッフ管理' (Staff Management) link in the bottom navigation bar, with the text '「スタッフ管理」をクリックして下さい' (Click on 'Staff Management').

予約管理 予約一覧画面 (2011年07月19日)

◆...選択中 ◆...予約有り ◆...休業日

今日

2011年07月

日	月	火	水	木	金	土
					1	2
3	4	5	6	7	8	9
10	11	12	13	14	15	16
17	18	19	20	21	22	23
24	25	26	27	28	29	30
31						

入力してください。

顧客名 佐藤良子

スタッフ 未選択

メニュー レディースカット メンズカット カラー

ハーブカラー

時刻 09 : 00

コメント

予約登録

時刻 09:00 09:30 10:00 10:30 11:00 11:30 12:00 12:30 13:00 13:30 14:00 14:30 15:00 15:30 16:00 16:30 17:00 17:30 18:00 18:30 19:00

サロン(管理)

[個別休日管理](#) [スタッフ管理](#) [アイテム管理](#) [システム管理](#)

Powered by NetCommons2 The NetCommons Project

ステップ 2: [新規作成](#) をクリックして下さい

The screenshot shows the '新規作成' (New Registration) page in a browser window. The page title is 'スタッフ管理' (Staff Management). It features a calendar for July 2011 and a reservation form. A callout box with a red border points to the '新規作成' (New Registration) link in the 'スタッフ管理' section, with the text '「新規作成」をクリックして下さい' (Click on 'New Registration').

予約管理 予約一覧画面 (2011年07月19日)

◆...選択中 ◆...予約有り ◆...休業日

今日

2011年07月

日	月	火	水	木	金	土
					1	2
3	4	5	6	7	8	9
10	11	12	13	14	15	16
17	18	19	20	21	22	23
24	25	26	27	28	29	30
31						

入力してください。

顧客名 佐藤良子

スタッフ 未選択

メニュー レディースカット メンズカット カラー

ハーブカラー

時刻 09 : 00

コメント

予約登録

時刻 09:00 09:30 10:00 10:30 11:00 11:30 12:00 12:30 13:00 13:30 14:00 14:30 15:00 15:30 16:00 16:30 17:00 17:30 18:00 18:30 19:00

サロン(管理)

スタッフ管理画面

[新規作成](#)

該当データが存在しません。

戻る

Powered by NetCommons2 The NetCommons Project

スタッフ管理の新規登録

ステップ3: 「スタッフ名称」を入力してください

The screenshot shows the 'salon - Sample NetCommons' interface in Internet Explorer. At the top, there is a calendar for the month of October. Below it is a time slot selection area with a '予約登録' button. The main content area is titled 'サロン(管理)' and contains a 'スタッフ情報管理画面'. The 'スタッフ情報管理' section has a sub-header '(システムが自動で採番します。)' and a form with the following fields:

- No. (empty)
- スタッフ名称: (highlighted with a red box and a callout bubble saying 「スタッフ名称」を入力してください)
- スタッフ(カナ):
- ライン数:
- 休日設定: 日曜日, 月曜日, 火曜日, 水曜日, 木曜日, 金曜日, 土曜日
- 対応可能アイテム: レディースカット, メンズカット, カラー, ハーブカラー

At the bottom of the form, there are sections for '営業時間', '昼休み', and '夕方休み', and buttons for '登録', 'フォームを元に戻す', and '戻る'.

ステップ4: 「スタッフ(カナ)」を入力してください

This screenshot is identical to the previous one, but the 'スタッフ(カナ)' field is now highlighted with a red box. The 'スタッフ名称' field still contains 'スタッフA'.

スタッフ管理の新規登録

ステップ5: 「ライン数」を入力してください

時刻 09:00 - 00:00

コメント

予約登録

横表示

時刻 09:00 09:30 10:00 10:30 11:00 11:30 12:00 12:30 13:00 13:30 14:00 14:30 15:00 15:30 16:00 16:30 17:00 17:30 18:00 18:30 19:00

サロン(管理) 編集

スタッフ情報管理画面

スタッフ情報管理

ライン数を入力して下さい

No. (システムが自動で採番します。)

スタッフ名称 スタッフA

スタッフ(カナ) スタッフエイ

ライン数 2

休日設定 日曜日 月曜日 火曜日 水曜日 木曜日 金曜日 土曜日

対応可能アイテム レディースカット メンズカット カラー

ハーブカラー

営業時間 昼休み 夕方休み

登録 フォームを元に戻す 戻る

Powered by NetCommons2 The NetCommons Project

ステップ6: スタッフの「休日設定」をしてください

時刻 09:00 - 00:00

コメント

予約登録

横表示

時刻 09:00 09:30 10:00 10:30 11:00 11:30 12:00 12:30 13:00 13:30 14:00 14:30 15:00 15:30 16:00 16:30 17:00 17:30 18:00 18:30 19:00

サロン(管理) 編集

スタッフ情報管理画面

スタッフ情報管理

「休日設定」をしてください

No. (システムが自動で採番します。)

スタッフ名称 スタッフA

スタッフ(カナ) スタッフエイ

ライン数 2

休日設定 日曜日 月曜日 火曜日 水曜日 木曜日 金曜日 土曜日

対応可能アイテム レディースカット メンズカット カラー

ハーブカラー

営業時間 昼休み 夕方休み

登録 フォームを元に戻す 戻る

Powered by NetCommons2 The NetCommons Project

スタッフ管理の新規登録

ステップ7: 「対応可能アイテム」を選択してください

時刻 09:00 09:30 10:00 10:30 11:00 11:30 12:00 12:30 13:00 13:30 14:00 14:30 15:00 15:30 16:00 16:30 17:00 17:30 18:00 18:30 19:00

サロン(管理) | 編集

スタッフ情報管理画面

スタッフ情報管理
(システムが自動で採番します。)

No. スタッフ名称 スタッフ(カナ) ライン数 休日設定 対応可能アイテム

スタッフA
スタッフエイ
2
日曜日 月曜日 火曜日 水曜日 木曜日 金曜日 土曜日
レディースカット メンズカット カラー
ハーブカラー

営業時間 昼休み 夕方休み

登録 フォームを元に戻す 戻る

Powered by NetCommons2 The NetCommons Project

ステップ8: 「登録」ボタンをクリックして下さい

時刻 09:00 09:30 10:00 10:30 11:00 11:30 12:00 12:30 13:00 13:30 14:00 14:30 15:00 15:30 16:00 16:30 17:00 17:30 18:00 18:30 19:00

サロン(管理) | 編集

スタッフ情報管理画面

スタッフ情報管理
(システムが自動で採番します。)

No. スタッフ名称 スタッフ(カナ) ライン数 休日設定 対応可能アイテム

スタッフA
スタッフエイ
2
日曜日 月曜日 火曜日 水曜日 木曜日 金曜日 土曜日
レディースカット メンズカット カラー
ハーブカラー

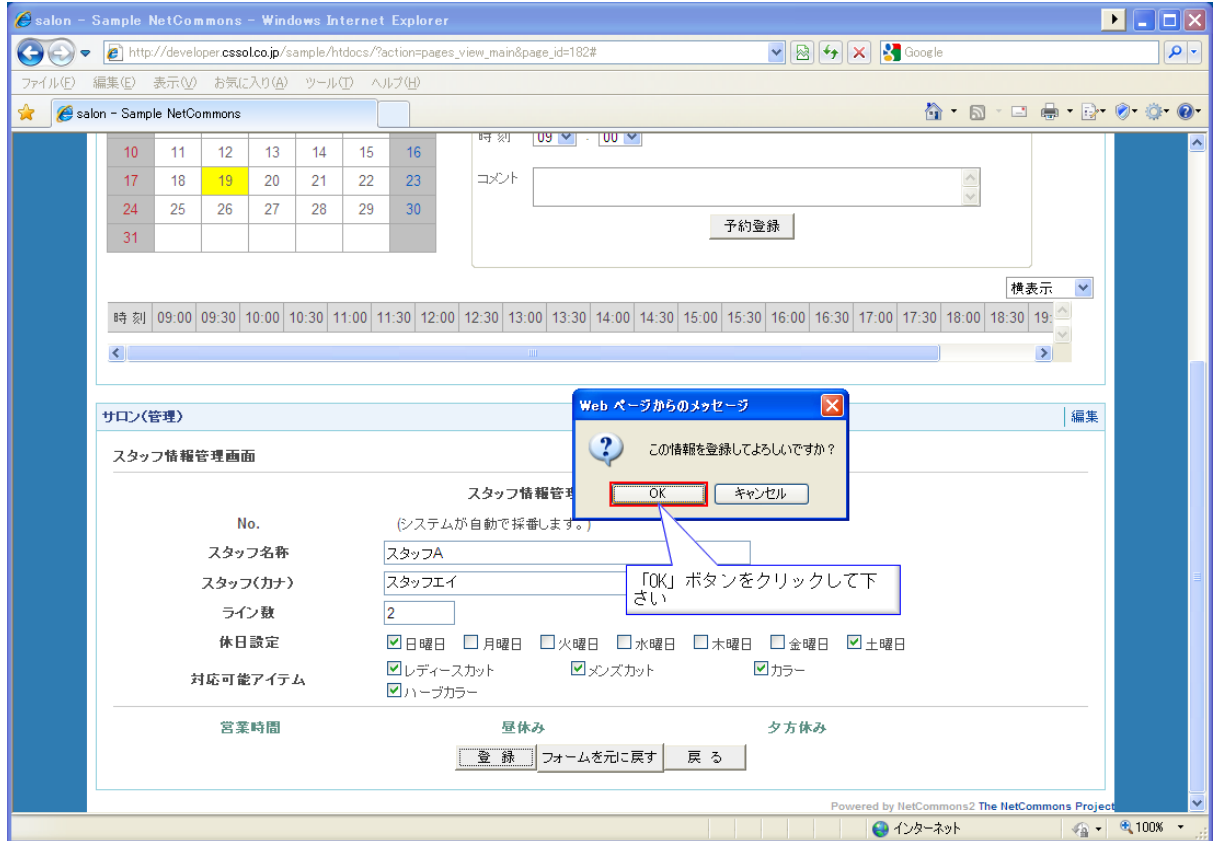
営業時間 昼休み 夕方休み

登録 フォームを元に戻す 戻る

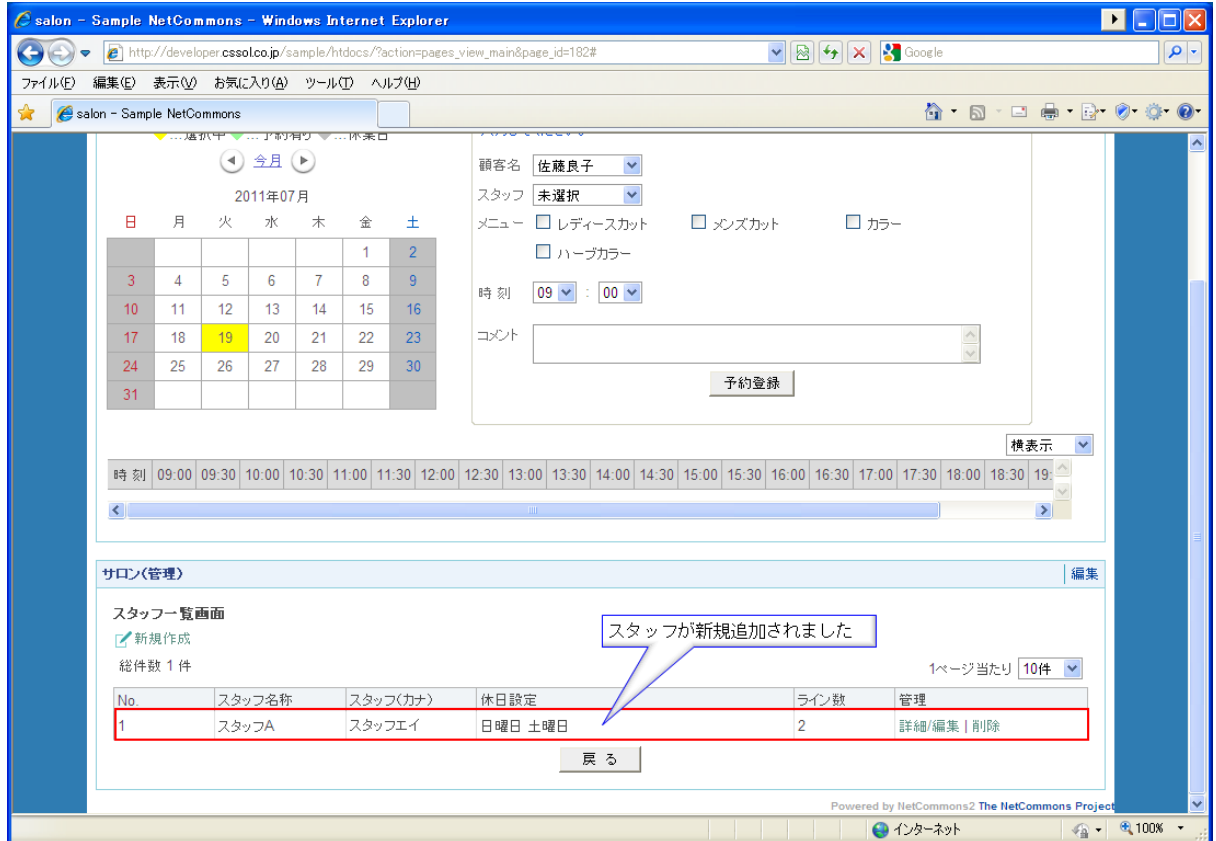
Powered by NetCommons2 The NetCommons Project

スタッフ管理の新規登録

ステップ9: **OK** ボタンをクリックして下さい



ステップ10: スタッフが新規登録されました。同様の方法でスタッフを追加してください



以上