

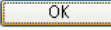


# スタッフ管理の編集

ステップ 1:	 をクリックして下さい.....	2
ステップ 2:	編集したい項目を編集してください.....	2
ステップ 3:	ここでは「対応可能アイテム」を編集します.....	3
ステップ 4:	 ボタンをクリックして下さい.....	3
ステップ 5:	 ボタンをクリックして下さい.....	4
ステップ 6:	スタッフ情報を編集しました.....	4

# スタッフ管理の編集

ステップ1: 詳細/編集 をクリックして下さい

The screenshot shows the 'Salon Management' section of the NetCommons interface. At the top, there is a calendar for the month of October. Below it is a grid for staff scheduling. The main content area is titled 'スタッフ一覧画面' (Staff List View) and shows a table with 2 items. A callout box with a red border points to the '詳細/編集' (Details/Edit) link in the second row of the table.

No.	スタッフ名称	スタッフ(カナ)	休日設定	ライン数	管理
1	スタッフA	スタッフエイ	日曜日 土曜日	2	詳細/編集   削除
2	スタッフB	スタッフビ	日曜日 土曜日	3	詳細/編集   削除

ステップ2: 編集したい項目を編集してください

The screenshot shows the 'スタッフ情報管理画面' (Staff Information Management Page) in the NetCommons interface. The page displays a form for editing staff information. A callout box with a red border points to the form fields. The form includes fields for staff name, kana name, number of lines, and various options for holidays and items.

No.	4 (システムが決定しているので変更できません)
スタッフ名称	スタッフB
スタッフ(カナ)	スタッフビ
ライン数	3
休日設定	<input checked="" type="checkbox"/> 日曜日 <input type="checkbox"/> 月曜日 <input type="checkbox"/> 火曜日 <input type="checkbox"/> 水曜日 <input type="checkbox"/> 木曜日 <input type="checkbox"/> 金曜日 <input checked="" type="checkbox"/> 土曜日
対応可能アイテム	<input checked="" type="checkbox"/> レディースカット <input checked="" type="checkbox"/> メンズカット <input checked="" type="checkbox"/> カラー
	<input checked="" type="checkbox"/> ハーブカラー
営業時間	昼休み 夕方休み

# スタッフ管理の編集

ステップ3: ここでは「対応可能アイテム」を編集します

The screenshot shows a web browser window displaying the NetCommons staff management interface. At the top, there is a grid for staff scheduling with columns for time slots from 09:00 to 18:30 and rows for staff members (スタッフA, スタッフB). Below the grid is a form titled 'スタッフ情報管理' (Staff Information Management) for staff member No. 4. The form includes fields for staff name (スタッフB), kana name (スタッフビ), and number of lines (3). Under the '対応可能アイテム' (Available Items) section, several checkboxes are visible: 'レディースカット' (Ladies Cut) is checked and highlighted with a red box, 'メンズカット' (Men's Cut) is checked, and 'カラー' (Color) is checked. Other options like '日曜日' (Sunday), '月曜日' (Monday), '火曜日' (Tuesday), '水曜日' (Wednesday), '木曜日' (Thursday), '金曜日' (Friday), and '土曜日' (Saturday) are also present. At the bottom of the form, there are buttons for '更新' (Update), 'フォームを元に戻す' (Reset Form), and '戻る' (Back).

ステップ4: 「更新」ボタンをクリックして下さい

This screenshot is identical to the one above, but with a red box around the '更新' (Update) button at the bottom of the form. A callout box with a blue border and white background points to the '更新' button, containing the text: 「更新」ボタンをクリックして下さい (Click the 'Update' button). The 'レディースカット' checkbox remains highlighted with a red box.

# スタッフ管理の編集

ステップ5: **OK** ボタンをクリックして下さい

The screenshot shows the NetCommons staff management interface. A confirmation dialog box titled "Web ページからのメッセージ" is displayed, asking "この情報を更新してよろしいですか?" (Is it okay to update this information?). The "OK" button is highlighted with a red box, and a callout box points to it with the text "「OK」ボタンをクリックして下さい". The background shows a staff information form with fields for staff name, kana name, number of lines, and holiday settings.

時刻	09:00	09:30	10:00	10:30	11:00	11:30	12:00	12:30	13:00	13:30	14:00	14:30	15:00	15:30	16:00	16:30	17:00	17:30	18:00	18:30	
スタッフA																					
スタッフB																					

スタッフ情報管理画面

No. 4 (システムが決定している)

スタッフ名称: スタッフB

スタッフ(カナ): スタッフビ

ライン数: 3

休日設定: 日曜日 月曜日 火曜日 水曜日 木曜日 金曜日 土曜日

対応可能アイテム: レディースカット メンズカット カラー

ハープカラー

更新 フォームを元に戻す 戻る

ステップ6: スタッフ情報を編集しました

The screenshot shows the NetCommons staff management interface after editing. A calendar view shows the date 19 highlighted. Below the calendar is a "予約登録" (Reservation Registration) button. The main part of the interface shows a list of staff members.

No.	スタッフ名称	スタッフ(カナ)	休日設定	ライン数	管理
1	スタッフA	スタッフエイ	日曜日 土曜日	2	詳細/編集   削除
2	スタッフB	スタッフビ	日曜日 土曜日	3	詳細/編集   削除

戻る

以上